



## 更换

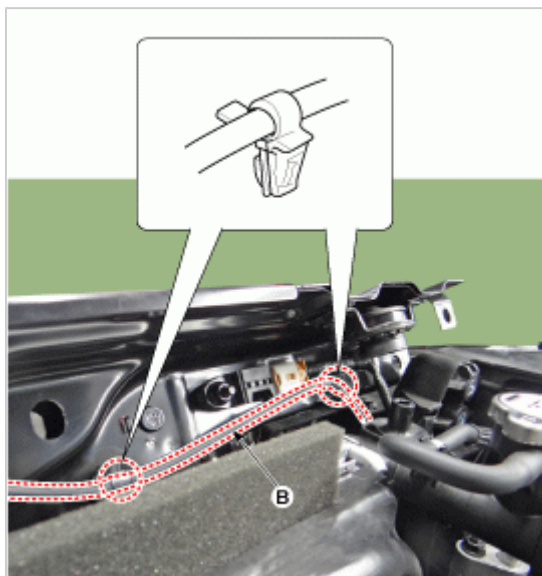

1. 拆卸前保险杠。  
(参考前保险杠部分-前保险杠盖)
2. 拆卸大灯。  
(参考BE部分-“大灯”)
3. 分离发动机罩碰锁拉线(A)和连接器(B)。



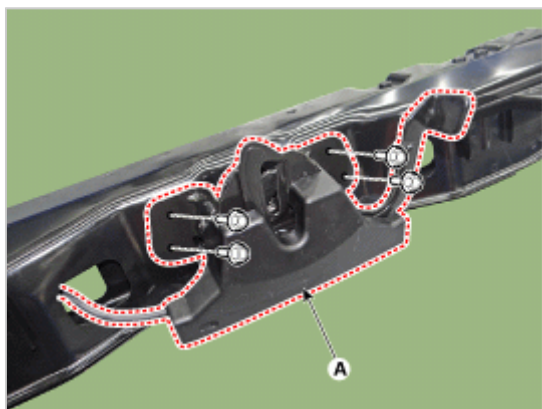
4. 拧下固定螺栓，并拆卸散热器上盖(A)。



5. 拆卸发动机罩碰锁拉线(A)和导线(B)固定夹。



6. 拧下发动机罩碰锁总成(A)固定螺栓。



7. 按拆卸的相反顺序安装。

- 确保发动机罩碰锁释放拉线连接正常。

-



确保发动机罩适当闭锁/开锁和打开/关闭

- 调整碰锁位置。